



Audiencia de Cuentas de Canarias

**INFORME DEFINITIVO
DE LA FISCALIZACIÓN DE LA CUENTA GENERAL DEL EJERCICIO 2011 DEL
AYUNTAMIENTO DE AGÜIMES**

En el ejercicio de la función fiscalizadora que le impone el artículo 11, apartado b) de la Ley Territorial 4/1989, de 2 de mayo, y en virtud del artículo 223 del Real Decreto Legislativo 2/2004, de 5 marzo, por el que se aprueba el Texto Refundido de la Ley Reguladora de las Haciendas Locales, en base a las cuentas anuales integrantes de la Cuenta General del EJERCICIO ECONÓMICO DE 2011, esta Audiencia de Cuentas emite el presente informe definitivo, cuyo ANEXO ha sido sometido a alegaciones.

La Entidad ha presentado la información que compone la Cuenta General por vía telemática y ajustada a los requisitos de la Instrucción de Contabilidad para la Administración Local.

En la fiscalización llevada a cabo sobre la misma se ha observado lo siguiente:

A) Relación de entes dependientes de la Entidad

Dependiente de la Entidad existe el Organismo Autónomo siguiente:

- Fundación Medios de Comunicación.

La sociedad mercantil de capital íntegramente de la Entidades:

- Turismo Rural de Agüimes, S.L.

B) En relación con el procedimiento de aprobación del Presupuesto

El Presupuesto del ejercicio ha sido aprobado fuera del plazo establecido en el artículo 169 del Real Decreto Legislativo 2/2004, de 5 de marzo, por el que se aprueba el Texto Refundido de la Ley Reguladora de las Haciendas Locales.

C) En relación con la Memoria

1.- El importe del total pendiente de pago de la "Información de las operaciones por administración de recursos por cuenta de otros entes públicos.



Audiencia de Cuentas de Canarias

Obligaciones derivadas de la gestión" de la Memoria no coincide con la suma del saldo inicial pendiente de pago, las modificaciones al saldo inicial pendiente de pago y la recaudación líquida pendiente de pago, deducidos los reintegros pendientes de pago.

2.- En el contenido de la Memoria figura información descriptiva no cumplimentada así como estados que contienen todos sus campos en blanco o a cero.

D) En relación con el Organismo Autónomo de Fundación Medios de Comunicación

1.- No coincide el saldo reflejado en el epígrafe de Resultados del ejercicio del pasivo del Balance con el ahorro o desahorro de la Cuenta del resultado económico-patrimonial.

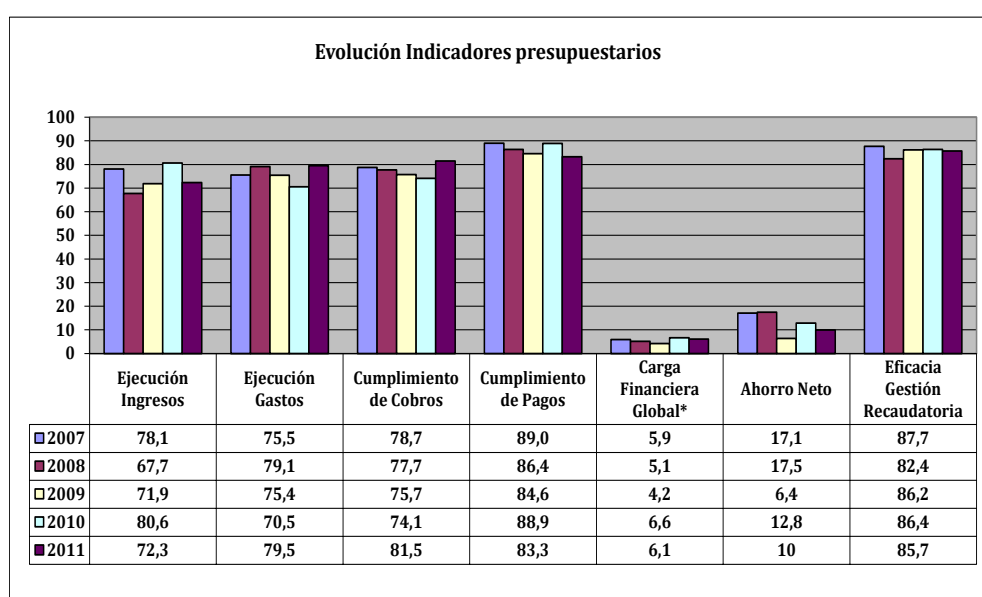
2.- En el contenido de la Memoria figura información descriptiva no cumplimentada.



ANÁLISIS EVOLUTIVO DE INDICADORES

A) INDICADORES PRESUPUESTARIOS

A continuación se realiza un análisis de la evolución en cinco ejercicios de siete indicadores presupuestarios relevantes.



* En los ejercicios 2010 y 2011 para el cálculo de la carga financiera global sólo se han considerado los ingresos por operaciones corrientes.

- **Ejecución de ingresos**

El índice de ejecución de ingresos mide el porcentaje de las previsiones definitivas de ingresos que han dado lugar al reconocimiento contable de derechos liquidados.

Se debe tener en cuenta que, en el caso de las modificaciones de crédito financiadas con el Remanente de tesorería para gastos generales o Excesos de Financiación Afectada, estas fuentes de financiación no figuran como derechos reconocidos, lo que sesga este indicador.

Valores para este índice mayores al 90% se consideran satisfactorios; en cambio, valores inferiores alertan sobre la formulación de unas previsiones excesivas de ingresos.



Audiencia de Cuentas de Canarias

En la evolución de este indicador en los ejercicios analizados se observa una caída de 5,8 puntos porcentuales.

- **Ejecución de gastos**

El índice de ejecución de gastos expresa el porcentaje que suponen las obligaciones reconocidas con cargo al presupuesto de gastos del ejercicio corriente en relación con el volumen de créditos definitivos.

El índice de ejecución de gastos, que nos muestra el grado en que los créditos definitivos han dado lugar al reconocimiento de obligaciones, también ha de alcanzar valores superiores al 90%.

No se observan cambios significativos en la evolución de este indicador en los ejercicios analizados.

- **Cumplimiento de los cobros**

El índice de cumplimiento de los cobros refleja el porcentaje de derechos liquidados con cargo al presupuesto corriente que han sido cobrados durante el ejercicio presupuestario.

Este indicador mide, por lo tanto, la capacidad de la Entidad Pública para transformar en liquidez los derechos de cobro liquidados y vencidos, es decir, el ritmo de cobro.

En principio, parece deseable que el valor del índice supere el 80%, lo que supondría una razonable conversión en liquidez de los derechos de cobro liquidados.

No se observan cambios significativos en la evolución de este indicador en los ejercicios analizados.

- **Cumplimiento de los pagos**

El índice de cumplimiento de pago de los gastos refleja el porcentaje de obligaciones reconocidas durante el ejercicio con cargo al presupuesto corriente que han sido pagadas durante el mismo.



Audiencia de Cuentas de Canarias

Valores para este índice entre el 80% y el 90% se consideran satisfactorios; en cambio, valores inferiores alertan sobre la posible existencia de dificultades en la tesorería.

En la evolución de este indicador en los ejercicios analizados se observa una caída de 5,7 puntos porcentuales.

- **Carga financiera global**

Este indicador relaciona por cociente la carga financiera del ejercicio (obligaciones reconocidas por los capítulos 3 y 9) con los derechos liquidados por operaciones corrientes.

Cuanto menor sea el peso de la carga financiera en relación con los ingresos corrientes, mayor margen de maniobra tendrá la Entidad para financiar sus inversiones.

Dado el cambio en su fórmula de determinación, sólo son comparables en este indicador los ejercicios 2010 y 2011.

En el ejercicio 2011 se observa una caída de 0,5 puntos porcentuales con relación al ejercicio 2010.

- **Ahorro neto**

El índice de ahorro neto se obtiene dividiendo el ahorro neto (derechos reconocidos corrientes menos obligaciones reconocidas corrientes y obligaciones reconocidas del capítulo 9), por el volumen de derechos liquidados por operaciones corrientes.

Este indicador refleja la capacidad que tiene la Entidad de atender con sus recursos ordinarios a sus gastos corrientes, incluida la imputación al presente de las deudas contraídas en el pasado para la financiación de las inversiones.

En la evolución de este indicador en los ejercicios analizados se observa una caída de 7,1 puntos porcentuales.



- **Eficacia en la gestión recaudatoria**

El índice de gestión recaudatoria refleja el porcentaje de derechos liquidados con cargo a los ingresos tributarios y precios públicos que han sido cobrados durante el ejercicio presupuestario.

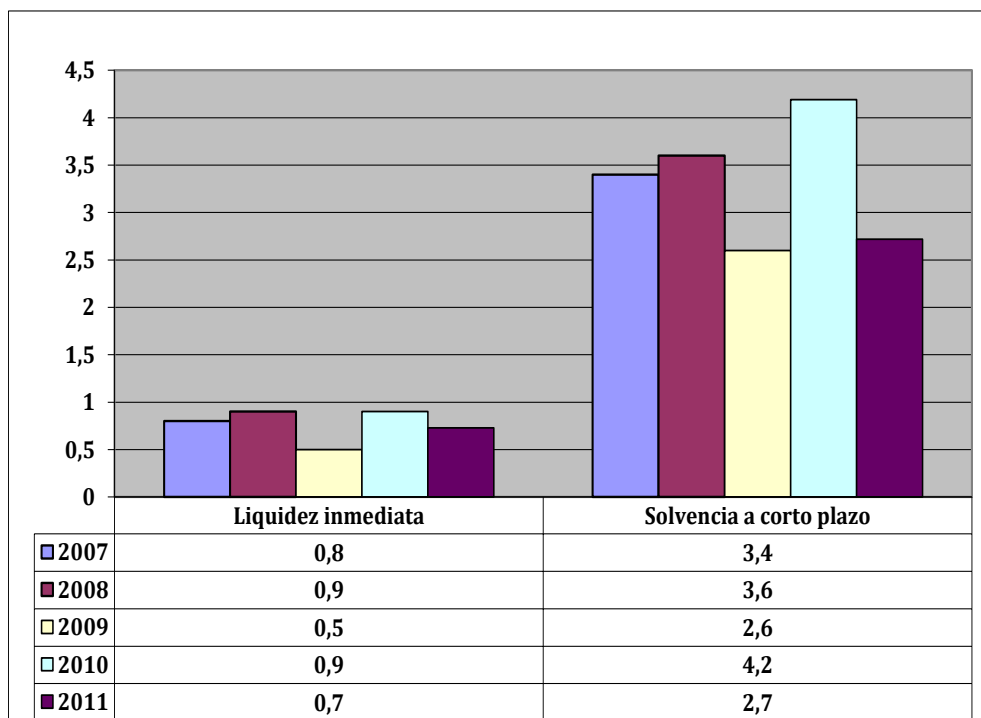
Este indicador mide, por lo tanto, la capacidad de la Entidad para transformar en liquidez los derechos de cobro liquidados y vencidos de los capítulos 1, 2 y 3, es decir, el ritmo de cobro.

En principio, parece deseable que el valor del índice supere el 80%, lo que supondría una razonable conversión en liquidez de los derechos de cobro liquidados.

En la evolución de este indicador en los ejercicios analizados se observa una caída de 2,1 puntos porcentuales.

B) INDICADORES FINANCIEROS Y PATRIMONIALES

Se realiza un análisis de la evolución en cinco ejercicios de tres indicadores financieros y patrimoniales.





- **Índice de liquidez inmediata**

Se obtiene determinando el porcentaje que suponen los fondos líquidos (dinero disponible en caja y bancos, así como otras inversiones financieras temporales con un alto grado de liquidez) con relación a las obligaciones presupuestarias y extrapresupuestarias pendientes de pago (minoradas por el volumen de pagos pendientes de aplicación).

Este indicador refleja a 31 de diciembre el porcentaje de deudas presupuestarias y extrapresupuestarias que pueden atenderse con la liquidez inmediatamente disponible. Cuanto mayor sea este porcentaje, menor es el riesgo financiero de la Entidad, si bien un valor excesivo revelará un excedente de liquidez que habrá que colocar.

Ahora bien, dado que habitualmente se considera que el valor del ratio debería situarse en el intervalo 0,70-0,90 niveles superiores pondrían de manifiesto un excedente de tesorería que debería ser objeto de inversión por parte de la Entidad, al objeto de obtener una rentabilidad más adecuada.

En la evolución de este indicador en los ejercicios analizados se observa una caída, en tantos por uno, de 0,1.

- **Índice de solvencia a corto plazo**

Refleja la capacidad que tienen los elementos más líquidos del activo circulante de una Entidad Local para hacer frente a las obligaciones pendientes de pago.

Se obtiene, calculando el porcentaje que suponen los fondos líquidos y los derechos pendientes de cobro netos, con relación a las obligaciones netas pendientes de pago. En el numerador de la expresión se incluyen los fondos líquidos y los derechos pendientes de cobro netos, es decir, deducidos los saldos de dudoso cobro y los cobros pendientes de aplicación. Asimismo, de las obligaciones pendientes de pago, tanto presupuestarias como extrapresupuestarias, se excluyen los pagos pendientes de aplicación.

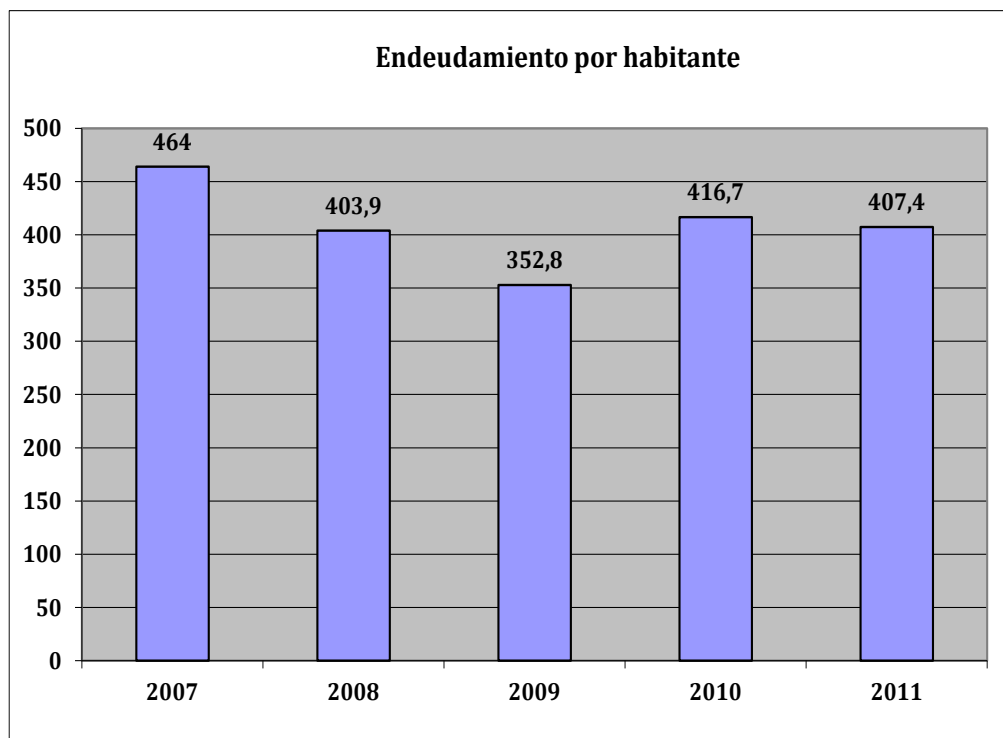
Este indicador refleja la capacidad que tiene la Entidad Pública a corto plazo para atender el pago de sus deudas.

Cuando este indicador presenta valores superiores a 1, existe un Remanente de tesorería total positivo; en caso contrario, será negativo, y habrá que cubrirlo con ingresos presupuestarios del próximo ejercicio.



Audiencia de Cuentas de Canarias

En la evolución de este indicador en los ejercicios analizados se observa una caída, en tantos por uno, de 0,7.



- **Endeudamiento por habitante**

El índice relativo a la deuda per cápita, o endeudamiento por habitante, se obtiene dividiendo la deuda financiera total existente a 31 de diciembre entre el número de habitantes. Este indicador refleja el montante de deuda per cápita, y ha de ser analizado observando su evolución a lo largo del tiempo.

Obviamente, cuanto mayor sea esta ratio, mayor es el nivel de endeudamiento de la Entidad y mayor riesgo de insolvencia se produce.

En la evolución de este indicador en los ejercicios analizados se observa una disminución de 56,6 euros por habitante.



Audiencia de Cuentas de Canarias

ANÁLISIS ECONÓMICO-FINANCIERO

La principal fuente de financiación de la Entidad en el ejercicio fue el capítulo 4 (Transferencias corrientes), que alcanzó el 28,2% de los derechos reconocidos, seguido en importancia del capítulo 1 (Impuestos directos) con el 25%.

El principal componente del gasto fue el capítulo 2 (Gastos corrientes en bienes y servicios), que representó el 38,3% de las obligaciones reconocidas. Le sigue el capítulo 6 (Inversiones reales), que supuso el 28,4% del total del gasto.

Las modificaciones netas de crédito para gastos supusieron el 69,4% de los créditos iniciales del Presupuesto, correspondiendo el mayor volumen de las mismas al capítulo 6.

Los grados de ejecución de ingresos y gastos fueron reducidos e intermedios, el 72,3% y 79,4%, respectivamente, en tanto que los niveles de cumplimiento de los cobros y pagos se situaron en, niveles intermedios, el 81,5% y 83,3%, respectivamente, habiendo alcanzado la eficacia en la gestión recaudatoria un 85,6%.

Los importes pendientes de cobro en ejercicios cerrados eran elevados.

La carga financiera global alcanzó el 6,1% de los derechos reconocidos netos por operaciones corrientes.

El Resultado presupuestario ajustado fue positivo, debido a que los ingresos generados en el ejercicio fueron suficientes para atender a los gastos, al igual que el Remanente de tesorería para gastos generales.

Santa Cruz de Tenerife, a 12 de noviembre de 2013.

EL PRESIDENTE,

Fdo.: Rafael Díaz Martínez



Audiencia de Cuentas de Canarias

ALEGACIONES AL INFORME PROVISIONAL DE LA FISCALIZACIÓN DE LA CUENTA GENERAL DEL EJERCICIO 2011 DEL AYUNTAMIENTO DE AGÜIMES

En el plazo concedido para ello, la Entidad no remitió alegaciones al Informe Provisional de Fiscalización.

INCIDENCIAS

Cuenta General del ejercicio 2011 de la Entidad Ayuntamiento Agüimes (Gran Canaria)

Ayuntamiento Agüimes (NIF: P3500200E)
14. Aprobación definitiva del Presupuesto. La aprobación definitiva del presupuesto se ha realizado con posterioridad al 31 de diciembre del ejercicio anterior, incumpliendo el plazo impuesto por el art. 169.2 del T.R.L.R.H.L., aprobado por R.D. Legislativo 2/2004, de 5 de marzo.
283. Memoria. Información de las operaciones por administración de recursos por cuenta de otros entes públicos. Obligaciones derivadas de la gestión. El importe del total pendiente de pago de la "información de las operaciones por administración de recursos por cuenta de otros entes públicos. Obligaciones derivadas de la gestión" de la memoria no coincide con la suma del saldo inicial pendiente de pago, las modificaciones al saldo inicial pendiente de pago y la recaudación líquida pendiente de pago, deducidos los reintegros pendientes de pago. Errores detectados: 399.077,50 no es igual a (218.604,02 + 0 + 174.674,36 - 5.799,12)
370. Contenido de las cuentas anuales. Memoria El estado "5.b) Patrimonio entregado al uso general" de la Memoria contiene todos sus campos en blanco o a cero
402. Contenido de las cuentas anuales. Memoria El estado "17.a) Subvenciones recibidas pendientes de justificar" de la Memoria contiene todos sus campos en blanco o a cero
476. Contenido de las cuentas anuales. Memoria No se ha cumplimentado la información del punto "4.a) Inmovilizado inmaterial" de la Memoria
477. Contenido de las cuentas anuales. Memoria No se ha cumplimentado la información del punto "4.b) Inmovilizado material" de la Memoria
478. Contenido de las cuentas anuales. Memoria No se ha cumplimentado la información del punto "4.c) Inversiones financieras" de la Memoria
481. Contenido de las cuentas anuales. Memoria No se ha cumplimentado la información del punto "4.f) Deudas" de la Memoria
483. Contenido de las cuentas anuales. Memoria No se ha cumplimentado la información descriptiva del punto "5.a) Inversiones destinadas al uso general" de la Memoria
484. Contenido de las cuentas anuales. Memoria No se ha cumplimentado la información descriptiva del punto "5.b) Patrimonio entregado al uso general" de la Memoria
485. Contenido de las cuentas anuales. Memoria No se ha cumplimentado la información descriptiva del punto "6. Inmovilizaciones inmateriales" de la Memoria
486. Contenido de las cuentas anuales. Memoria No se ha cumplimentado la información descriptiva del punto "7.a) Inmovilizaciones materiales" de la Memoria
488. Contenido de las cuentas anuales. Memoria No se ha cumplimentado la información descriptiva del punto "7.c) Bienes en régimen de adscripción" de la Memoria
491. Contenido de las cuentas anuales. Memoria

No se ha cumplimentado la información descriptiva del punto "9. Patrimonio público del suelo" de la Memoria
492. Contenido de las cuentas anuales. Memoria No se ha cumplimentado la información descriptiva del punto "10.a) Inversiones financieras" de la Memoria
495. Contenido de las cuentas anuales. Memoria No se ha cumplimentado la información descriptiva del punto "12.a) Tesorería" de la Memoria
496. Contenido de las cuentas anuales. Memoria No se ha cumplimentado la información descriptiva del punto "12.b) Estado de conciliación bancaria" de la Memoria
497. Contenido de las cuentas anuales. Memoria No se ha cumplimentado la información descriptiva del punto "13. Fondos propios" de la Memoria
498. Contenido de las cuentas anuales. Memoria No se ha cumplimentado la información descriptiva del punto "14. Endeudamiento" de la Memoria
499. Contenido de las cuentas anuales. Memoria No se ha cumplimentado la información descriptiva del punto "15. Administración de recursos por cuenta de otros entes públicos" de la Memoria
500. Contenido de las cuentas anuales. Memoria No se ha cumplimentado la información descriptiva del punto "16. Operaciones no presupuestarias de tesorería" de la Memoria
501. Contenido de las cuentas anuales. Memoria No se ha cumplimentado la información descriptiva del punto "17.a) Subvenciones recibidas pendientes de justificar" de la Memoria
502. Contenido de las cuentas anuales. Memoria No se ha cumplimentado la información descriptiva del punto "17.b) Transferencias y subvenciones concedidas significativas" de la Memoria
503. Contenido de las cuentas anuales. Memoria No se ha cumplimentado la información descriptiva del punto "17.c) Otras circunstancias de carácter sustantivo" de la Memoria
504. Contenido de las cuentas anuales. Memoria No se ha cumplimentado la información descriptiva del punto "18. Valores recibidos en depósito" de la Memoria
505. Contenido de las cuentas anuales. Memoria No se ha cumplimentado la información descriptiva del punto "19. Cuadro de financiación" de la Memoria
506. Contenido de las cuentas anuales. Memoria No se ha cumplimentado la información descriptiva del punto "20.a) Información presupuestaria del ejercicio corriente" de la Memoria
509. Contenido de las cuentas anuales. Memoria No se ha cumplimentado la información descriptiva del punto "20.d) Gastos con financiación afectada" de la Memoria
510. Contenido de las cuentas anuales. Memoria No se ha cumplimentado la información descriptiva del punto "20.e) Remanente de tesorería" de la Memoria
Organismo Autónomo Fundación Municipal Medios de Comunicación de Agüimes (NIF: P8500201B)
88. Balance. Pasivo. El total del epígrafe A) IV. Resultados del ejercicio del pasivo del "balance" no coincide con el ahorro o desahorro de la "cuenta del resultado económico-patrimonial".

<p>Errores detectados: ((-76.613,93) no es igual a 0) Y ((-76.613,93) no es igual a 64.072,25)</p>
<p>462. Contenido de las cuentas anuales. Memoria No se ha cumplimentado la información del punto "1.b) Actividad principal de la entidad" de la Memoria</p>
<p>463. Contenido de las cuentas anuales. Memoria No se ha cumplimentado la información del punto "1.c) Entidad de la que depende" de la Memoria</p>
<p>464. Contenido de las cuentas anuales. Memoria No se ha cumplimentado la información del punto "1.d) Estructura organizativa de la entidad a nivel político y administrativo" de la Memoria</p>
<p>465. Contenido de las cuentas anuales. Memoria No se ha cumplimentado la información del punto "1.e) Número medio de empleados en el ejercicio, tanto funcionarios como personal laboral" de la Memoria</p>
<p>469. Contenido de las cuentas anuales. Memoria No se ha cumplimentado la información del punto "1.i) Principales fuentes de financiación de la entidad y su importancia relativa" de la Memoria</p>
<p>476. Contenido de las cuentas anuales. Memoria No se ha cumplimentado la información del punto "4.a) Inmovilizado inmaterial" de la Memoria</p>
<p>477. Contenido de las cuentas anuales. Memoria No se ha cumplimentado la información del punto "4.b) Inmovilizado material" de la Memoria</p>
<p>485. Contenido de las cuentas anuales. Memoria No se ha cumplimentado la información descriptiva del punto "6. Inmovilizaciones inmateriales" de la Memoria</p>
<p>486. Contenido de las cuentas anuales. Memoria No se ha cumplimentado la información descriptiva del punto "7.a) Inmovilizaciones materiales" de la Memoria</p>
<p>488. Contenido de las cuentas anuales. Memoria No se ha cumplimentado la información descriptiva del punto "7.c) Bienes en régimen de adscripción" de la Memoria</p>
<p>495. Contenido de las cuentas anuales. Memoria No se ha cumplimentado la información descriptiva del punto "12.a) Tesorería" de la Memoria</p>
<p>496. Contenido de las cuentas anuales. Memoria No se ha cumplimentado la información descriptiva del punto "12.b) Estado de conciliación bancaria" de la Memoria</p>
<p>497. Contenido de las cuentas anuales. Memoria No se ha cumplimentado la información descriptiva del punto "13. Fondos propios" de la Memoria</p>
<p>500. Contenido de las cuentas anuales. Memoria No se ha cumplimentado la información descriptiva del punto "16. Operaciones no presupuestarias de tesorería" de la Memoria</p>
<p>503. Contenido de las cuentas anuales. Memoria No se ha cumplimentado la información descriptiva del punto "17.c) Otras circunstancias de carácter sustantivo" de la Memoria</p>
<p>505. Contenido de las cuentas anuales. Memoria No se ha cumplimentado la información descriptiva del punto "19. Cuadro de financiación" de la Memoria</p>
<p>506. Contenido de las cuentas anuales. Memoria</p>

No se ha cumplimentado la información descriptiva del punto "20.a) Información presupuestaria del ejercicio corriente" de la Memoria

510. Contenido de las cuentas anuales. Memoria

No se ha cumplimentado la información descriptiva del punto "20.e) Remanente de tesorería" de la Memoria



TIPO ENTIDAD: Ayuntamiento	Página 1/2
ISLA: Gran Canaria	Población: 29.767 <small>(Fuente: INE a 1 Enero de 2011)</small>
NOMBRE: Agüimes	Modelo: Normal

CAPÍTULO INGRESOS	Previsiones Iniciales	Modificaciones Previsiones	%	Previsiones Definitivas	Derechos Rec. Netos	%	%	Recaudación Neta	%	Pendiente Cobro
1 IMPUESTOS DIRECTOS	7.744.487,46	0,00	0,00%	7.744.487,46	8.351.782,10	107,84%	25,03%	6.547.036,66	78,39%	1.804.745,44
2 IMPUESTOS INDIRECTOS	2.406.756,58	0,00	0,00%	2.406.756,58	3.005.360,73	124,87%	9,01%	3.005.360,73	100,00%	0,00
3 TASAS, P.P. Y OTROS INGRESOS	6.975.074,15	240.988,88	3,46%	7.216.063,03	7.916.525,16	109,71%	23,72%	6.956.246,01	87,87%	960.279,15
4 TRANSFERENCIAS CORRIENTES	8.078.096,69	657.406,41	8,14%	8.735.503,10	9.411.249,83	107,74%	28,20%	9.122.459,05	96,93%	288.790,78
5 INGRESOS PATRIMONIALES	454.010,28	0,00	0,00%	454.010,28	432.028,06	95,16%	1,29%	170.222,98	39,40%	261.805,08
6 ENAJENACION INVERSIONES REALES	2,00	0,00	0,00%	2,00	0,00	0,00%	0,00%	0,00	0,00%	0,00
7 TRANSFERENCIAS DE CAPITAL	1.017.022,84	3.262.053,06	320,75%	4.279.075,90	4.244.618,43	99,19%	12,72%	1.385.744,70	32,65%	2.858.873,73
8 ACTIVOS FINANCIEROS	72.000,00	14.745.674,95	20480,10%	14.817.674,95	11.800,00	0,08%	0,04%	3.841,69	32,56%	7.958,31
9 PASIVOS FINANCIEROS	502.550,00	0,00	0,00%	502.550,00	0,00	0,00%	0,00%	0,00	0,00%	0,00
TOTAL INGRESOS	27.250.000,00	18.906.123,30	69,38%	46.156.123,30	33.373.364,31	72,31%	100,00%	27.190.911,82	81,47%	6.182.452,49

CAPÍTULO GASTOS	Créditos Iniciales	Modificaciones de Crédito	%	Créditos Definitivos	Obligaciones Rec. Netas	%	%	Pagos Líquidos	%	Pendiente Pago
1 GASTOS DE PERSONAL	9.654.102,42	661.510,40	6,85%	10.315.612,82	8.771.192,36	85,03%	23,92%	8.586.092,36	97,89%	185.100,00
2 GASTOS CORR. EN BS. Y SERV.	11.774.587,71	3.404.318,28	28,91%	15.178.905,99	14.057.095,77	92,61%	38,33%	9.570.570,32	68,08%	4.486.525,45
3 GASTOS FINANCIEROS	514.725,25	40.000,00	7,77%	554.725,25	373.394,65	67,31%	1,02%	351.167,16	94,05%	22.227,49
4 TRANSFERENCIAS CORRIENTES	1.533.204,29	553.753,14	36,12%	2.086.957,43	1.616.251,98	77,45%	4,41%	1.369.247,07	84,72%	247.004,91
6 INVERSIONES REALES	2.266.194,00	14.202.317,69	626,70%	16.468.511,69	10.413.168,67	63,23%	28,39%	9.233.421,99	88,67%	1.179.746,68
7 TRANSFERENCIAS DE CAPITAL	38.000,00	44.223,79	116,38%	82.223,79	32.963,36	40,09%	0,09%	32.694,11	99,18%	269,25
8 ACTIVOS FINANCIEROS	72.000,00	0,00	0,00%	72.000,00	11.800,00	16,39%	0,03%	11.800,00	100,00%	0,00
9 PASIVOS FINANCIEROS	1.397.186,33	0,00	0,00%	1.397.186,33	1.397.186,33	100,00%	3,81%	1.386.027,93	99,20%	11.158,40
TOTAL GASTOS	27.250.000,00	18.906.123,30	69,38%	46.156.123,30	36.673.053,12	79,45%	100,00%	30.541.020,94	83,28%	6.132.032,18

REMANENTE DE TESORERÍA	
Fondos líquidos	5.505.040,84
Derechos pendientes de cobro	15.108.216,43
Dchos ptes.cobro presupuesto corriente	6.182.452,49
Dchos. ptes.cobro presupuestos cerrados	8.938.666,74
Dchos. ptes.cobro operac. no pptarias.	13.997,52
Cobros realizados ptes.aplicación definitiva	26.900,32
Obligaciones pendientes de pago	7.589.875,70
Obligac. ptes.pago presupuesto corriente	6.132.032,18
Obligac. ptes.pago presupuestos cerrados	545.353,60
Obligac. ptes.pago operac. no pptarias.	912.489,92
Pagos realizados ptes.aplicación definitiva	0,00
Remanente de tesorería total	13.023.381,57
Saldos de dudoso cobro	1.986.285,87
Exceso de financiación afectada	2.448.823,83
Remanente tesorería para gastos grales.	8.588.271,87

ÁREA DE GASTO		
	Obligaciones Reconocidas Netas	%
0 Deuda pública	1.767.762,21	4,82%
1 Servicios públicos básicos	15.193.768,28	41,43%
2 Actuaciones de protección y promoción social	3.751.707,84	10,23%
3 Producción de bienes públicos de carácter preferente	10.614.887,02	28,94%
4 Actuaciones de carácter económico	782.041,21	2,13%
9 Actuaciones de carácter general	4.562.886,56	12,44%
TOTAL GASTOS	36.673.053,12	100,00%

RESULTADO PRESUPUESTARIO		
1. Derechos reconocidos netos	33.373.364,31	
2. Obligaciones reconocidas netas	36.673.053,12	
3. Resultado presupuestario (1-2)	-3.299.688,81	
4. Gastos finan. Reman. Líquido tesorería	7.830.190,71	
5. Desviaciones negativas de financiación	6.075.185,45	
6. Desviaciones positivas de financiación	897.357,36	
7. RESULTADO PPTARIO. AJUSTADO	9.708.329,99	

PRESUPUESTOS CERRADOS		
	Derechos	Obligaciones
Saldo a 1 de enero de 2011	16.971.382,25	4.281.831,63
Variación	-390.461,07	-47.753,83
Cobros/Pagos	7.642.254,44	3.688.724,20
Saldo a 31 de diciembre de 2011	8.938.666,74	545.353,60



TIPO ENTIDAD:	Ayuntamiento	Página 2/2
ISLA:	Gran Canaria	Población: 29.767 <small>(Fuente: INE a 1 Enero de 2011)</small>
NOMBRE:	Agüimes	Modelo: Normal

ACTIVO	EJERCICIO 2011	%	PASIVO	EJERCICIO 2011	%
INMOVILIZADO	126.782.930,77	87,11%	FONDOS PROPIOS	125.712.971,01	86,38%
Inversiones destinadas al uso general	62.146.733,83	42,70%	Patrimonio	118.833.473,52	81,65%
Inmovilizaciones inmateriales	46.366,69	0,03%	Reservas	0,00	0,00%
Inmovilizaciones materiales	57.517.068,91	39,52%	Resultados de ejercicios anteriores	0,00	0,00%
Inversiones gestionadas	0,00	0,00%	Resultados del ejercicio	6.879.497,49	4,73%
Patrimonio público del suelo	7.072.761,34	4,86%	PROVISIONES PARA RIESGOS Y GASTOS	0,00	0,00%
Inversiones financieras permanentes	0,00	0,00%	ACREEDORES A LARGO PLAZO	10.435.290,41	7,17%
Deudores no presupuestarios a largo plazo	0,00	0,00%	Emissiones de obligaciones y otros valores negociables	0,00	0,00%
GASTOS A DISTRIBUIR EN VARIOS EJERCICIOS	0,00	0,00%	Otras deudas a largo plazo	10.435.290,41	7,17%
ACTIVO CIRCULANTE	18.752.888,76	12,89%	Desembolsos pendientes sobre acciones no exigidos	0,00	0,00%
Existencias	0,00	0,00%	ACREEDORES A CORTO PLAZO	9.387.558,11	6,45%
Deudores	13.247.847,92	9,10%	Emissiones de obligaciones y otros valores negociables	0,00	0,00%
Inversiones financieras temporales	0,00	0,00%	Otras deudas a corto plazo	1.691.334,62	1,16%
Tesorería	5.505.040,84	3,78%	Acreedores	7.696.223,49	5,29%
Ajustes por periodificación	0,00	0,00%	Ajustes por periodificación	0,00	0,00%
TOTAL ACTIVO	145.535.819,53	100,00%	PROVISIONES PARA RIESGOS Y GASTOS A C/P	0,00	0,00%
			TOTAL PASIVO	145.535.819,53	100,00%

INDICADORES PRESUPUESTARIOS	
Del Presupuesto corriente	
1. MODIFICACIONES PRESUPUESTARIAS	69,38%
2. EJECUCIÓN DEL PRESUPUESTO DE GASTOS	79,45%
3. REALIZACIÓN DE PAGOS	83,28%
4. GASTO POR HABITANTE	1.232,00 €
5. INVERSIÓN POR HABITANTE	350,93 €
6. ESFUERZO INVERSOR	28,48%
7. PERIODO MEDIO DE PAGO	84,52
* De las obligaciones imputadas a los Capítulos II y VI	
8. EJECUCIÓN DEL PRESUPUESTO DE INGRESOS	72,31%
9. REALIZACIÓN DE COBROS	81,47%
10. INGRESO POR HABITANTE	1.121,15 €
11. EFICACIA GESTIÓN RECAUDATORIA	85,65%
12. PERIODO MEDIO DE COBRO	52,36
* De los derechos de cobro imputados a los Capítulos I a III	
13. AUTONOMÍA	90,57%
* De los Capítulos I a III, V, VI y VIII, más transferencias recibidas	
14. AUTONOMÍA FISCAL	57,75%
15. CARGA FINANCIERA GLOBAL	6,08%
16. CARGA FINANCIERA POR HABITANTE	59,48 €
17. SUPERÁVIT (O DÉFICIT) POR HABITANTE	326,14 €
18. CONTRIBUCIÓN PTO. AL REMANENTE TESORERÍA	113,04%
19. AHORRO BRUTO	14,76%
20. AHORRO NETO	9,97%
De Presupuestos cerrados:	
1. REALIZACIÓN DE PAGOS	87,12%
2. REALIZACIÓN DE COBROS	46,09%

CUENTA DEL RESULTADO ECONÓMICO- PATRIMONIAL	
AHORRO	6.879.497,49
DESAHORRO	0,00

ESTADO DE MODIFICACIONES DE CRÉDITO		
	TOTALES	%
Créditos Extraordinarios	472.535,96	2,50%
Suplementos de Crédito	3.362.582,66	17,79%
Ampliaciones de Crédito	4.160.448,35	22,01%
Transferencias de Crédito Positivas	129.022,68	0,68%
Transferencias de Crédito Negativas	129.022,68	0,68%
Incorporaciones de Remanentes de Crédito	10.910.556,33	57,71%
Créditos Generados por Ingresos	0,00	0,00%
Bajas por Anulación	0,00	0,00%
Ajustes Prórroga	0,00	0,00%
TOTAL MODIFICACIONES	18.906.123,30	100,00%

INDICADORES FINANCIEROS	
1. ENDEUDAMIENTO POR HABITANTE	407,38 €
2. LIQUIDEZ INMEDIATA	0,73
3. SOLVENCIA A CORTO PLAZO	2,72



EJERCICIO 2011

ENTIDADES LOCALES CANARIAS

TIPO ENTIDAD:	Organismo Autónomo	Página 1/2
ISLA:	Gran Canaria	Población: 29.767 <small>(Fuente: INE a 1 Enero de 2011)</small>
NOMBRE:	Fundación Municipal Medios de Comunicación de Agüimes	Modelo: Normal

CAPÍTULO INGRESOS	Previsiones Iniciales	Modificaciones Previsiones	%	Previsiones Definitivas	Derechos Rec. Netos	%	%	Recaudación Neta	%	Pendiente Cobro
1 IMPUESTOS DIRECTOS	0,00	0,00	0,00%	0,00	0,00	0,00%	0,00%	0,00	0,00%	0,00
2 IMPUESTOS INDIRECTOS	0,00	0,00	0,00%	0,00	0,00	0,00%	0,00%	0,00	0,00%	0,00
3 TASAS, P.P. Y OTROS INGRESOS	67.100,00	0,00	0,00%	67.100,00	45.744,54	68,17%	15,01%	33.144,37	72,46%	12.600,17
4 TRANSFERENCIAS CORRIENTES	258.875,00	0,00	0,00%	258.875,00	258.875,00	100,00%	84,92%	194.723,01	75,22%	64.151,99
5 INGRESOS PATRIMONIALES	75,00	0,00	0,00%	75,00	209,04	278,72%	0,07%	209,04	100,00%	0,00
6 ENAJENACION INVERSIONES REALES	0,00	0,00	0,00%	0,00	0,00	0,00%	0,00%	0,00	0,00%	0,00
7 TRANSFERENCIAS DE CAPITAL	4.000,00	0,00	0,00%	4.000,00	0,00	0,00%	0,00%	0,00	0,00%	0,00
8 ACTIVOS FINANCIEROS	3.000,00	35.100,00	1170,00%	38.100,00	0,00	0,00%	0,00%	0,00	0,00%	0,00
9 PASIVOS FINANCIEROS	0,00	0,00	0,00%	0,00	0,00	0,00%	0,00%	0,00	0,00%	0,00
TOTAL INGRESOS	333.050,00	35.100,00	10,54%	368.150,00	304.828,58	82,80%	100,00%	228.076,42	74,82%	76.752,16

CAPÍTULO GASTOS	Créditos Iniciales	Modificaciones de Crédito	%	Créditos Definitivos	Obligaciones Rec. Netas	%	%	Pagos Líquidos	%	Pendiente Pago
1 GASTOS DE PERSONAL	294.928,52	35.100,00	11,90%	330.028,52	328.909,23	99,66%	94,35%	322.639,03	98,09%	6.270,20
2 GASTOS CORR. EN BS. Y SERV.	31.121,48	0,00	0,00%	31.121,48	19.679,75	63,24%	5,65%	18.416,01	93,58%	1.263,74
3 GASTOS FINANCIEROS	0,00	0,00	0,00%	0,00	0,00	0,00%	0,00%	0,00	0,00%	0,00
4 TRANSFERENCIAS CORRIENTES	0,00	0,00	0,00%	0,00	0,00	0,00%	0,00%	0,00	0,00%	0,00
6 INVERSIONES REALES	4.000,00	0,00	0,00%	4.000,00	0,00	0,00%	0,00%	0,00	0,00%	0,00
7 TRANSFERENCIAS DE CAPITAL	0,00	0,00	0,00%	0,00	0,00	0,00%	0,00%	0,00	0,00%	0,00
8 ACTIVOS FINANCIEROS	3.000,00	0,00	0,00%	3.000,00	0,00	0,00%	0,00%	0,00	0,00%	0,00
9 PASIVOS FINANCIEROS	0,00	0,00	0,00%	0,00	0,00	0,00%	0,00%	0,00	0,00%	0,00
TOTAL GASTOS	333.050,00	35.100,00	10,54%	368.150,00	348.588,98	94,69%	100,00%	341.055,04	97,84%	7.533,94

REMANENTE DE TESORERÍA	
Fondos líquidos	13.072,97
Derechos pendientes de cobro	90.950,56
Dchos ptes.cobro presupuesto corriente	76.752,16
Dchos. ptes.cobro presupuestos cerrados	13.001,96
Dchos. ptes.cobro operac. no pptarias.	1.196,44
Cobros realizados ptes.aplicación definitiva	0,00
Obligaciones pendientes de pago	15.610,54
Obligac. ptes.pago presupuesto corriente	7.533,94
Obligac. ptes.pago presupuestos cerrados	509,79
Obligac. ptes.pago operac. no pptarias.	7.566,81
Pagos realizados ptes.aplicación definitiva	0,00
Remanente de tesorería total	88.412,99
Saldos de dudoso cobro	4.235,77
Exceso de financiación afectada	0,00
Remanente tesorería para gastos grales.	84.177,22

ÁREA DE GASTO		
	Obligaciones Reconocidas Netas	%
0 Deuda pública	0,00	0,00%
1 Servicios públicos básicos	0,00	0,00%
2 Actuaciones de protección y promoción social	0,00	0,00%
3 Producción de bienes públicos de carácter preferente	0,00	0,00%
4 Actuaciones de carácter económico	348.588,98	100,00%
9 Actuaciones de carácter general	0,00	0,00%
TOTAL GASTOS	348.588,98	100,00%

RESULTADO PRESUPUESTARIO		
1. Derechos reconocidos netos	304.828,58	
2. Obligaciones reconocidas netas	348.588,98	
3. Resultado presupuestario (1-2)	-43.760,40	
4. Gastos finan. Reman. Líquido tesorería	35.100,00	
5. Desviaciones negativas de financiación	0,00	
6. Desviaciones positivas de financiación	0,00	
7. RESULTADO PPTARIO. AJUSTADO	-8.660,40	

PRESUPUESTOS CERRADOS		
	Derechos	Obligaciones
Saldo a 1 de enero de 2011	126.445,81	13.146,80
Variación	-18,06	0,00
Cobros/Pagos	113.425,79	12.637,01
Saldo a 31 de diciembre de 2011	13.001,96	509,79



TIPO ENTIDAD:	Organismo Autónomo	Página 2/2
ISLA:	Gran Canaria	Población: 29.767 <small>(Fuente: INE a 1 Enero de 2011)</small>
NOMBRE:	Fundación Municipal Medios de Comunicación de Agüimes	Modelo: Normal

<u>ACTIVO</u>	<u>EJERCICIO 2011</u>	<u>%</u>	<u>PASIVO</u>	<u>EJERCICIO 2011</u>	<u>%</u>
INMOVILIZADO	267.146,01	72,80%	FONDOS PROPIOS	351.323,23	95,75%
Inversiones destinadas al uso general	0,00	0,00%	Patrimonio	427.937,16	116,63%
Inmovilizaciones inmateriales	0,00	0,00%	Reservas	0,00	0,00%
Inmovilizaciones materiales	267.146,01	72,80%	Resultados de ejercicios anteriores	0,00	0,00%
Inversiones gestionadas	0,00	0,00%	Resultados del ejercicio	-76.613,93	-20,88%
Patrimonio público del suelo	0,00	0,00%	PROVISIONES PARA RIESGOS Y GASTOS	0,00	0,00%
Inversiones financieras permanentes	0,00	0,00%	ACREEDORES A LARGO PLAZO	0,00	0,00%
Deudores no presupuestarios a largo plazo	0,00	0,00%	Emissiones de obligaciones y otros valores negociables	0,00	0,00%
GASTOS A DISTRIBUIR EN VARIOS EJERCICIOS	0,00	0,00%	Otras deudas a largo plazo	0,00	0,00%
ACTIVO CIRCULANTE	99.787,76	27,20%	Desembolsos pendientes sobre acciones no exigidos	0,00	0,00%
Existencias	0,00	0,00%	ACREEDORES A CORTO PLAZO	15.610,54	4,25%
Deudores	86.714,79	23,63%	Emissiones de obligaciones y otros valores negociables	0,00	0,00%
Inversiones financieras temporales	0,00	0,00%	Otras deudas a corto plazo	0,00	0,00%
Tesorería	13.072,97	3,56%	Acreedores	15.610,54	4,25%
Ajustes por periodificación	0,00	0,00%	Ajustes por periodificación	0,00	0,00%
TOTAL ACTIVO	366.933,77	100,00%	PROVISIONES PARA RIESGOS Y GASTOS A C/P	0,00	0,00%
			TOTAL PASIVO	366.933,77	100,00%

INDICADORES PRESUPUESTARIOS

Del Presupuesto corriente	
1. MODIFICACIONES PRESUPUESTARIAS	10,54%
2. EJECUCIÓN DEL PRESUPUESTO DE GASTOS	94,69%
3. REALIZACIÓN DE PAGOS	97,84%
4. GASTO POR HABITANTE	11,71 €
5. INVERSIÓN POR HABITANTE	0,00 €
6. ESFUERZO INVERSOR	0,00%
7. PERIODO MEDIO DE PAGO	23,44
* De las obligaciones imputadas a los Capítulos II y VI	
8. EJECUCIÓN DEL PRESUPUESTO DE INGRESOS	82,80%
9. REALIZACIÓN DE COBROS	74,82%
10. INGRESO POR HABITANTE	10,24 €
11. EFICACIA GESTIÓN RECAUDATORIA	72,46%
12. PERIODO MEDIO DE COBRO	100,54
* De los derechos de cobro imputados a los Capítulos I a III	
13. AUTONOMÍA	78,95%
* De los Capítulos I a III, V, VI y VIII, más transferencias recibidas	
14. AUTONOMÍA FISCAL	15,01%
15. CARGA FINANCIERA GLOBAL	0,00%
16. CARGA FINANCIERA POR HABITANTE	0,00 €
17. SUPERÁVIT (O DÉFICIT) POR HABITANTE	-0,29 €
18. CONTRIBUCIÓN PTO. AL REMANENTE TESORERÍA	-10,29%
19. AHORRO BRUTO	-14,36%
20. AHORRO NETO	-14,36%
De Presupuestos cerrados:	
1. REALIZACIÓN DE PAGOS	96,12%
2. REALIZACIÓN DE COBROS	89,72%

CUENTA DEL RESULTADO ECONÓMICO- PATRIMONIAL

AHORRO	0,00
DESAHORRO	64.072,25

ESTADO DE MODIFICACIONES DE CRÉDITO

	TOTALES	%
Créditos Extraordinarios	0,00	0,00%
Suplementos de Crédito	35.100,00	100,00%
Ampliaciones de Crédito	0,00	0,00%
Transferencias de Crédito Positivas	0,00	0,00%
Transferencias de Crédito Negativas	0,00	0,00%
Incorporaciones de Remanentes de Crédito	0,00	0,00%
Créditos Generados por Ingresos	0,00	0,00%
Bajas por Anulación	0,00	0,00%
Ajustes Prórroga	0,00	0,00%
TOTAL MODIFICACIONES	35.100,00	100,00%

INDICADORES FINANCIEROS

1. ENDEUDAMIENTO POR HABITANTE	0,00 €
2. LIQUIDEZ INMEDIATA	0,84
3. SOLVENCIA A CORTO PLAZO	6,66